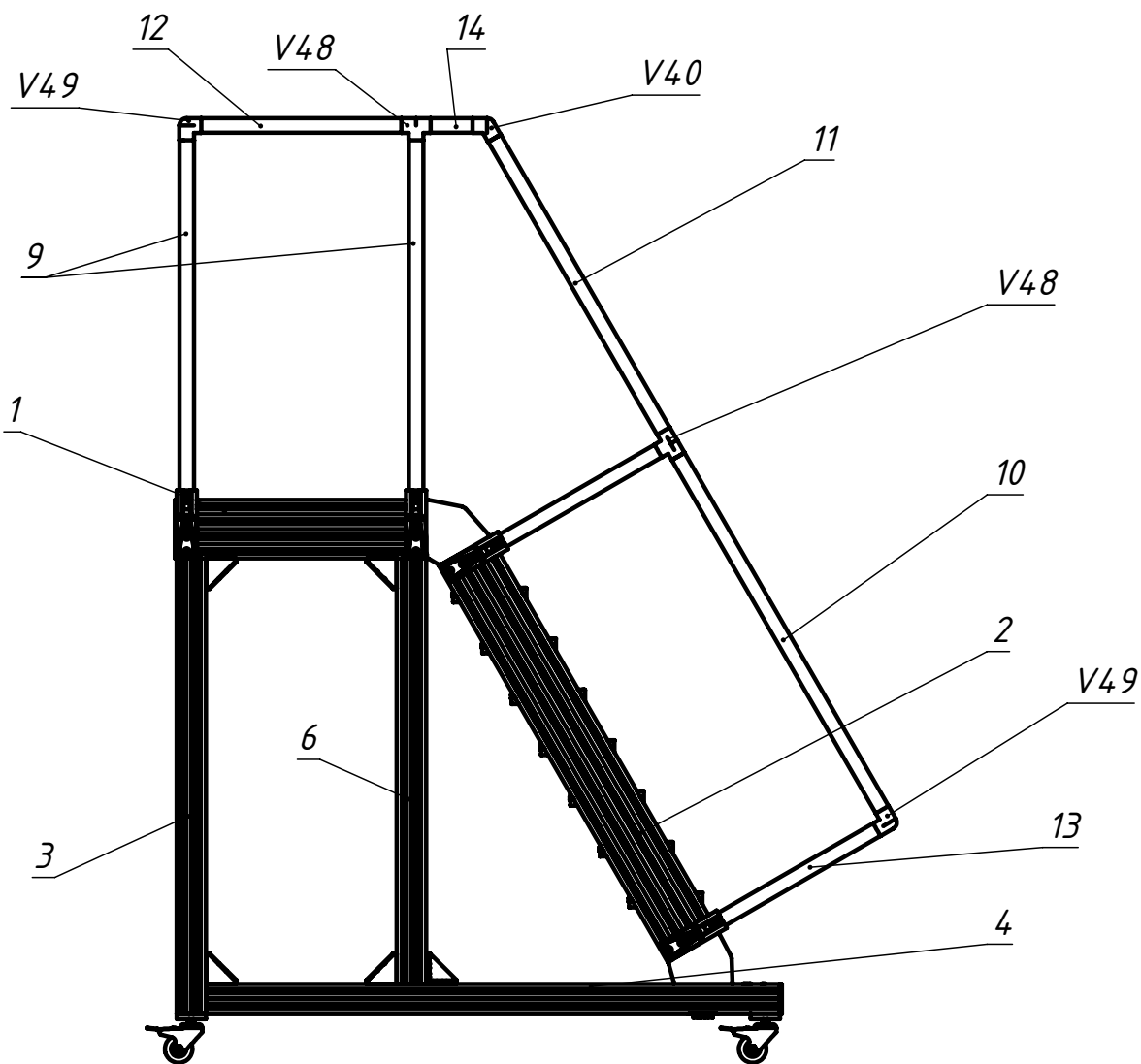


# ПМ011 Подкатная лестница-площадка Н=1500

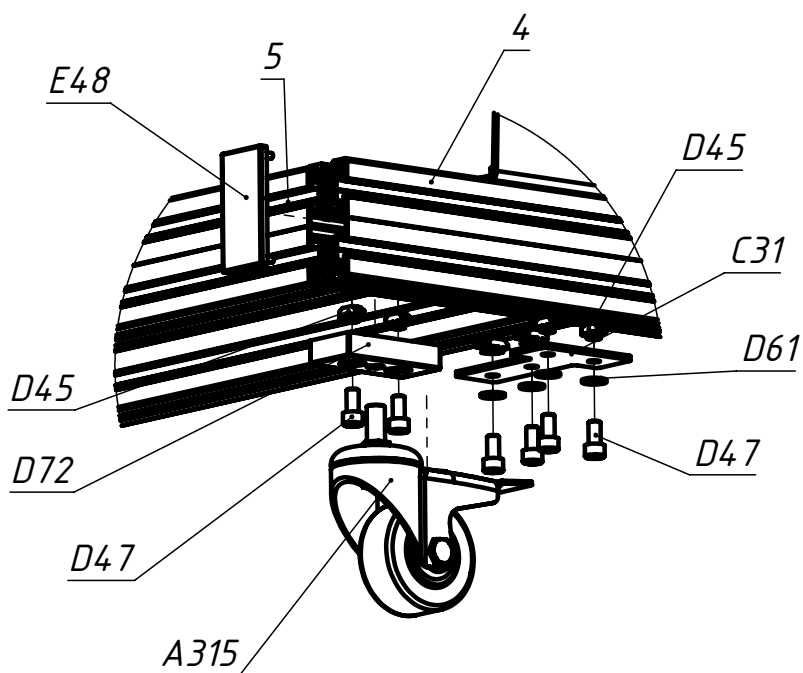

## Спецификация:

	ОБОЗНАЧЕНИЕ	Длина	К-ВО
1	4416 Конструкционный профиль 40x160	4416 680 мм	3
2	4416 Конструкционный профиль 40x160	4416 1247.436 мм	2
3	448 Конструкционный профиль 40x80	448 1240 мм	2
4	448 Конструкционный профиль 40x80	448 1564.64 мм	2
5	448 Конструкционный профиль 40x80	448 720 мм	4
6	448 Конструкционный профиль 40x80	448 1160 мм	2
7	415PL Профиль платформы 40x150	415PL 720мм	5
8	410PL Профиль платформы 40x100	410PL 710мм	14
9	4PPL Профиль алюминиевый, труба	4PPL 1000 мм	4
10	4PPL Профиль алюминиевый, труба	4PPL 1112.436 мм	2
11	4PPL Профиль алюминиевый, труба	4PPL 921.71 мм	2
12	4PPL Профиль алюминиевый, труба	4PPL 545 мм	2
13	4PPL Профиль алюминиевый, труба	4PPL 533.511 мм	4
14	4PPL Профиль алюминиевый, труба	4PPL 113.727 мм	2
15	B56		64
16	C31		2
17	X01		16
18	V53		2
19	V51		2
20	A11		16
21	V01		8
22	V03		6
23	V07		14
24	H52		2
25	E48		2
26	A315		4
27	D72		4
28	D61		116
29	D10		28
30	M15		24
31	D45		96
32	D47		32
33	M16		4
34	E18		6
35	V49		4
36	V40		2
37	V30		8
38	V48		4

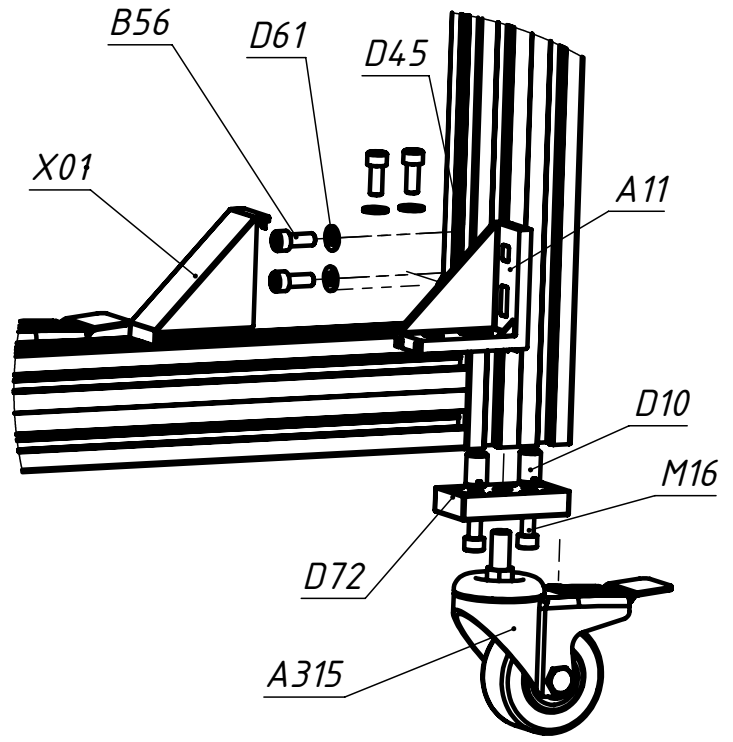

# ПМ011 Подкатная лестница-площадка Н=1500



A (1 : 5)



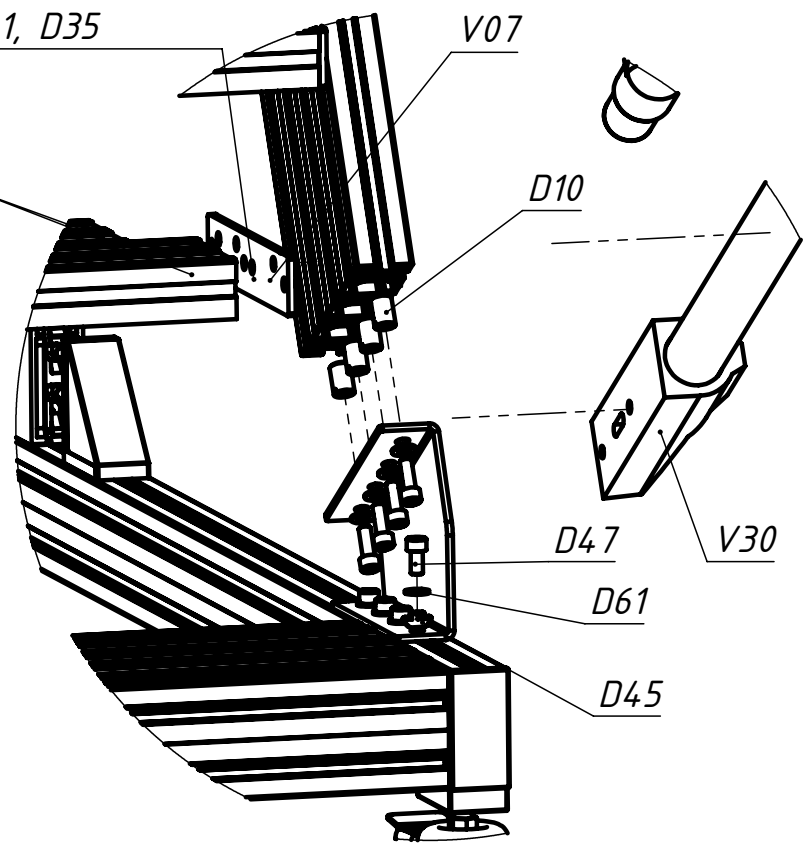
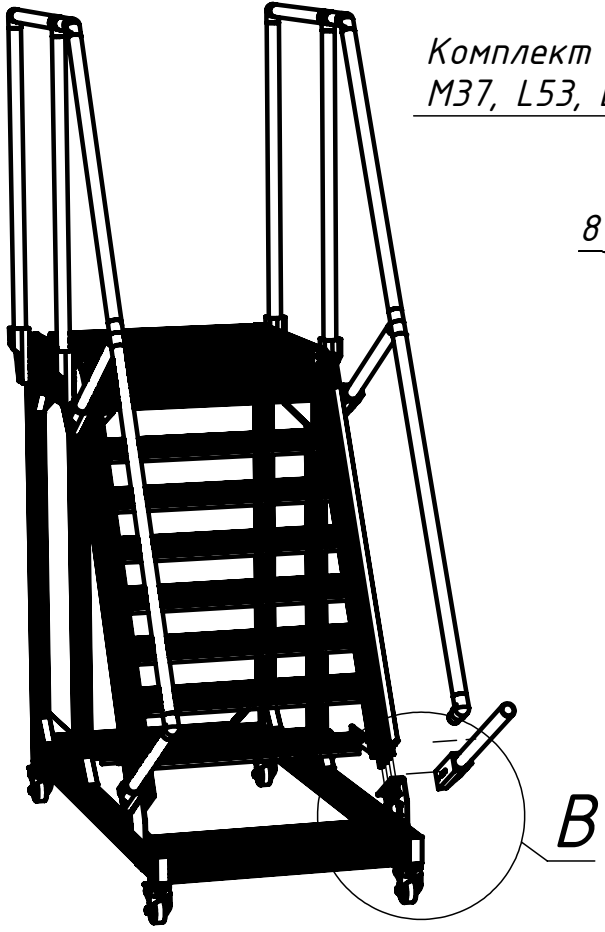
*Б (1 : 5)*



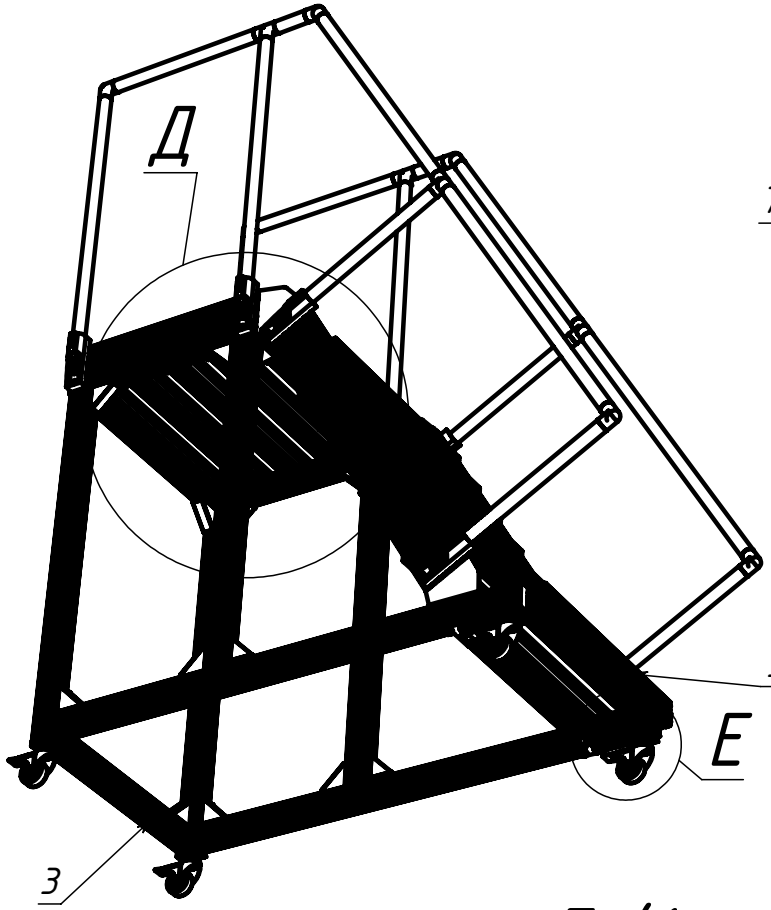
*Б*

*Б (1 : 5)*

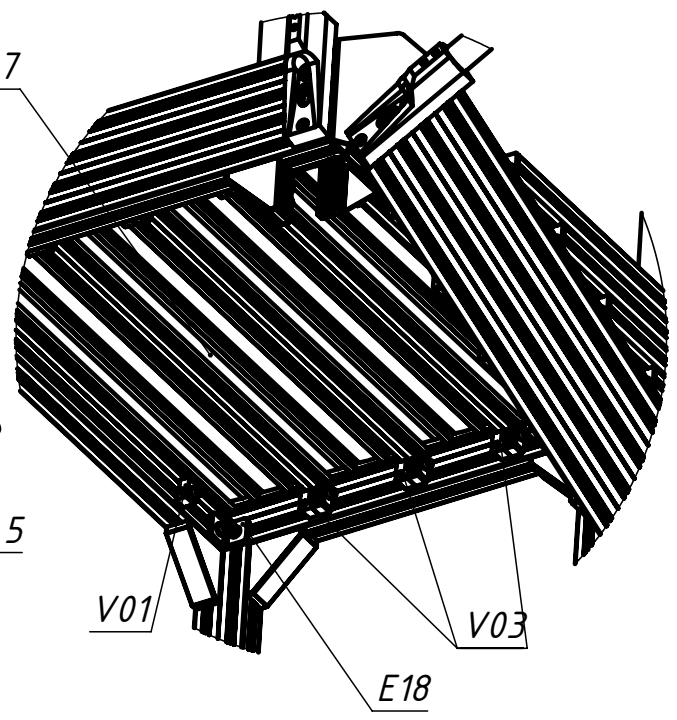
*Комплект крепежа №228:  
M37, L53, D41, D35*



*Б*



Д (1 : 10)



E (1 : 2)

